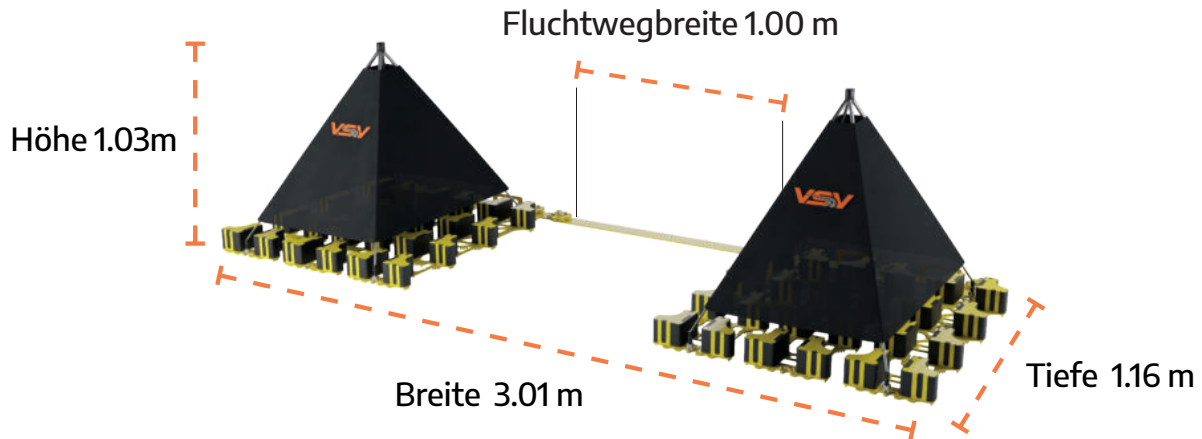



Gewicht je Erweiterung	34 kg
Gewicht geprüftes Produkt	68 kg



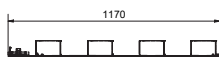
Die Vorteile von THE BOSS:

- ✓ Ungehindertes Passieren der Sperre für Fußgänger, Radfahrer und Rollstuhlfahrer.
- ✓ Einfache Montage innerhalb von 5 Minuten durch eine Person möglich.
- ✓ Einfacher Transport durch kompakte Transportbehälter.
- ✓ Verschiedene Aufbaumöglichkeiten.
- ✓ Optimale Fluchtwegbreite.
- ✓ Modular erweiterbar.
- ✓ Wartungsfrei.

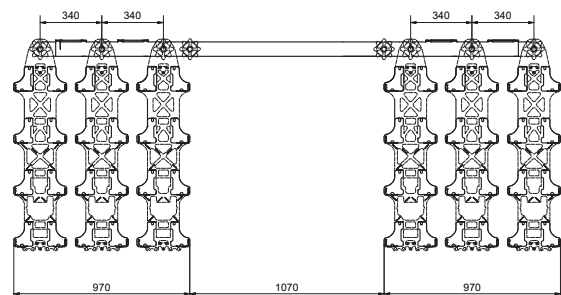
Technische Zeichnungen:



Vorderansicht



Seitenansicht



Draufsicht



Zertifizierung:



Fahrzeugklasse

N3C LKW

7.5t

Anprallwinkel

90°

Fahrzeugeindringtiefe

24m


49 km/h
Anprallgeschwindigkeit



Test	Eindringtiefe	kJ km/h	Gewicht	Anprallwinkel	Fahrzeugklasse	Anzahl Elemente
ISO 22343-1:2023	24.0 m	678.1 48.9	7.500 kg	90°	N3C	2

Logistikkonzept:

Stapelbare Boxen für sicheren Transport und platzsparende Lagerung.
Das zertifizierte System wird in drei Boxen verstaut.



Gewicht ohne Sperren	4 kg
Gewicht inkl. Sperren	80 kg



für weitere Informationen
QR Code scannen
www.zufahrtssperre.de

fsb@volkmann-sv.de
+49 2602 9470 0

Hohe Straße 9-17 | 56410 Montabaur