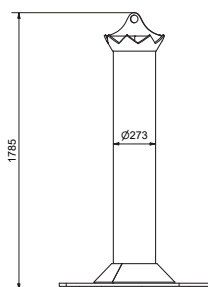


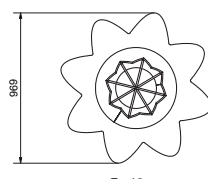
Die Vorteile von Marguerite:

- ✓ Wartungsfrei.
- ✓ Zertifiziert als Einzelmodul nach ISO 22343-1.
- ✓ Sehr geringe Eindringtiefe von max. 13m
- ✓ Keine Aufsicht oder Bewachung erforderlich.
- ✓ Ungehindertes Passieren der Sperre für Fußgänger, Radfahrer und Rollstuhlfahrer.
- ✓ Temporär und dauerhaft einsetzbar.
- ✓ Sicher und beständig gegen Vandalismus und Manipulation.

Technische Zeichnungen:



Vorderansicht



Draufsicht



Zertifizierung:



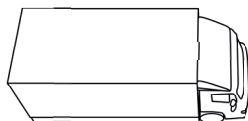
Fahrzeugklasse

N2A LKW

50 km/h 

Anprallgeschwindigkeit

7.5t



Anprallwinkel

90°



Fahrzeugeindringtiefe

13.4m



| Test | Eindringtiefe | kJ km/h | Gewicht | Anprallwinkel | Fahrzeugklasse | Anzahl Elemente |
|------------------|---------------|------------|----------|---------------|----------------|-----------------|
| ISO 22343-1:2023 | 13.4 m | 686 49.6 | 7.500 kg | 90° | N2A | 1 |

Manipulationsprüfung nach DIN SPEC 91414-1 bestanden MK0.



für weitere Informationen
QR Code scannen
www.zufahrtssperre.de

fsb@volkmann-sv.de
+49 2602 9470 275

Hohe Straße 9-17 | 56410 Montabaur