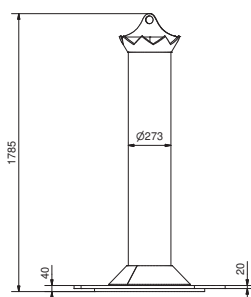



Die Vorteile von Marguerite:

- ✓ Wartungsfrei.
- ✓ Temporär und dauerhaft einsetzbar.
- ✓ Sehr geringe Eindringtiefe von max. 13m.
- ✓ Zertifiziert als Einzelmodul nach ISO 22343-1.
- ✓ Keine Aufsicht oder Bewachung erforderlich.
- ✓ Sicher und beständig gegen Vandalismus und Manipulation.
- ✓ Ungehindertes Passieren der Sperre für Fußgänger, Radfahrer und Rollstuhlfahrer.

Technische Zeichnungen:



Vorderansicht



Draufsicht



Zertifizierung:




Fahrzeugklasse

N2A LKW

50 km/h

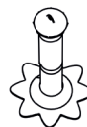
Anprallgeschwindigkeit

7.5t



Anprallwinkel

90°



Fahrzeugeindringtiefe

13.4m



Test	Eindringtiefe	kj km/h	Gewicht	Anprallwinkel	Fahrzeugklasse	Anzahl Elemente
ISO 22343-1:2023	13.4 m	686 49.6	7.500 kg	90°	N2A	1

Manipulationsprüfung nach DIN SPEC 91414-1 bestanden MK0.



für weitere Informationen
QR Code scannen
www.zufahrtssperre.de

fsb@volkmann-sv.de
+49 2602 9470 275

Hohe Straße 9-17 | 56410 Montabaur