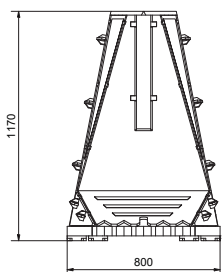




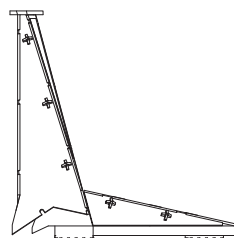
Die Vorteile von ARMIS GO:

- ✓ Sehr geringe Eindringtiefe von nur 12,3 Metern.
- ✓ Ideal für Veranstaltungsbereiche mit hohem Besucheraufkommen.
- ✓ Schneller Aufbau ohne Werkzeug - in wenigen Minuten betriebsbereit.
- ✓ Flexibel kombinierbar mit weiteren Sperrsystemen für individuelle Schutzkonzepte.
- ✓ Zertifiziert als Einzelmodul nach ISO 22343-1 und DIN SPEC 91414-1 mit 7,2t bei 48 km/h.

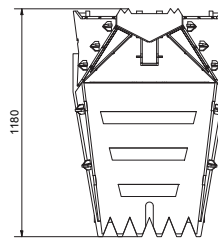
Technische Zeichnungen:



Vorderansicht



Seitenansicht



Draufsicht



Zertifizierung:



Anpralltest

Fahrzeugklasse

N2A LKW

7.5t


Anprallwinkel

90°

Fahrzeugeindringtiefe

12.3m

48 km/h
Anprallgeschwindigkeit



Test	Eindringtiefe	kJ km/h	Gewicht	Anprallwinkel	Fahrzeugklasse	Anzahl Elemente
ISO 22343-1:2023	12.3 m	649.0 48.0	7.500 kg	90°	N2A	1

Verschiebetest

Fahrzeugklasse

N2A LKW

7.5t


Anprallwinkel

90°

Verschiebeweg

11.35m

Verschiebeweg



Test	Verschiebeweg	Gewicht	Anprallwinkel	Fahrzeugklasse	Anzahl Elemente
DIN SPEC 91414-1	11.35 m	7.500 kg	90°	N2A	1

Manipulationsprüfung nach DIN SPEC 91414-1 bestanden MK2.

Schiebetest nach DIN SPEC 91414-1 bestanden.



für weitere Informationen
QR Code scannen
www.zufahrtssperre.de

fsb@volkmann-sv.de
+49 2602 9470 275

Hohe Straße 9-17 | 56410 Montabaur