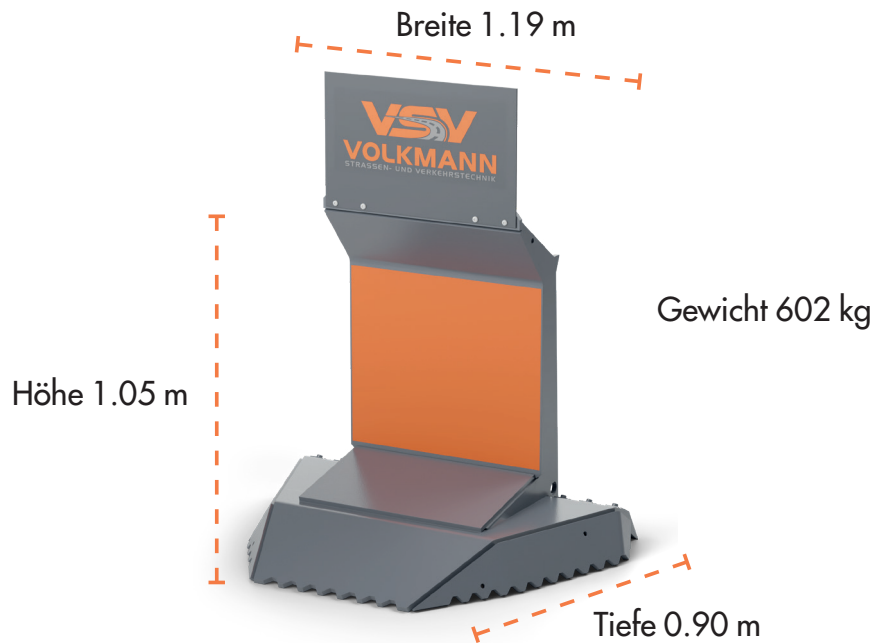


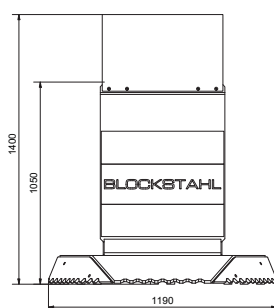
# Blockstahl FSB E600



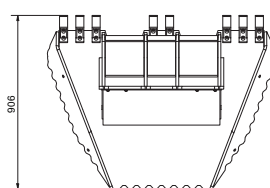
## Die Vorteile von Blockstahl FSB E600:

- ✓ Eindringtiefe von nur 19,8 Metern.
- ✓ Keine Bodenverankerung erforderlich.
- ✓ Anbringen von Werbeflächen möglich.
- ✓ Schneller Auf- und Abbau ohne Werkzeug.
- ✓ Hohe Schutzwirkung gegen Fahrzeugangriffe .
- ✓ Flexibel mit weiteren Sperrsystemen kombinierbar.
- ✓ Zertifizierte mobile Fahrzeugsperre nach ISO 22343-1.
- ✓ Transporthilfe Elektrohubwagen Flexible-M mit 800mm Gabeln verfügbar.

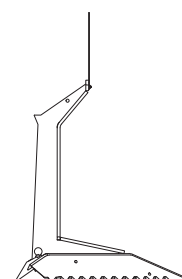
## Technische Zeichnungen:



Vorderansicht



Draufsicht



Seitenansicht



Zertifizierung:



Fahrzeugklasse

**N2A** LKW

**7.5t**


Anprallwinkel

**90°**

Fahrzeugeindringtiefe

**19.8m**

**48 km/h**  
Anprallgeschwindigkeit



Test	Eindringtiefe	kJ   km/h	Gewicht	Anprallwinkel	Fahrzeugklasse	Anzahl Elemente
ISO 22343-1:2023	19.8 m	645   48.0	7.500 kg	90°	N2A	1



für weitere Informationen  
**QR Code scannen**  
[www.zufahrtssperre.de](http://www.zufahrtssperre.de)

**fsb@volkmann-sv.de**  
**+49 2602 9470 275**

Hohe Straße 9-17 | 56410 Montabaur